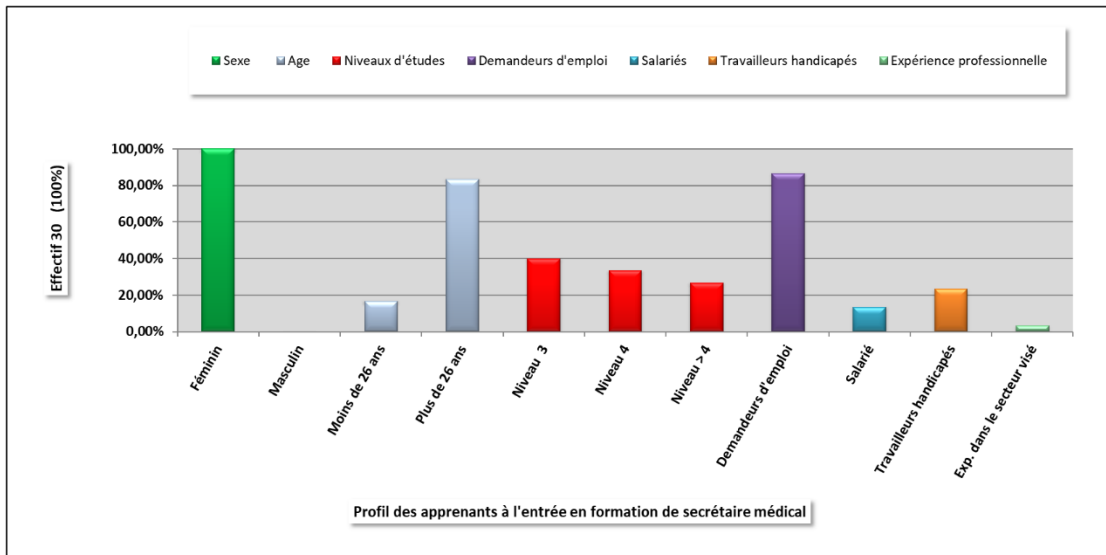


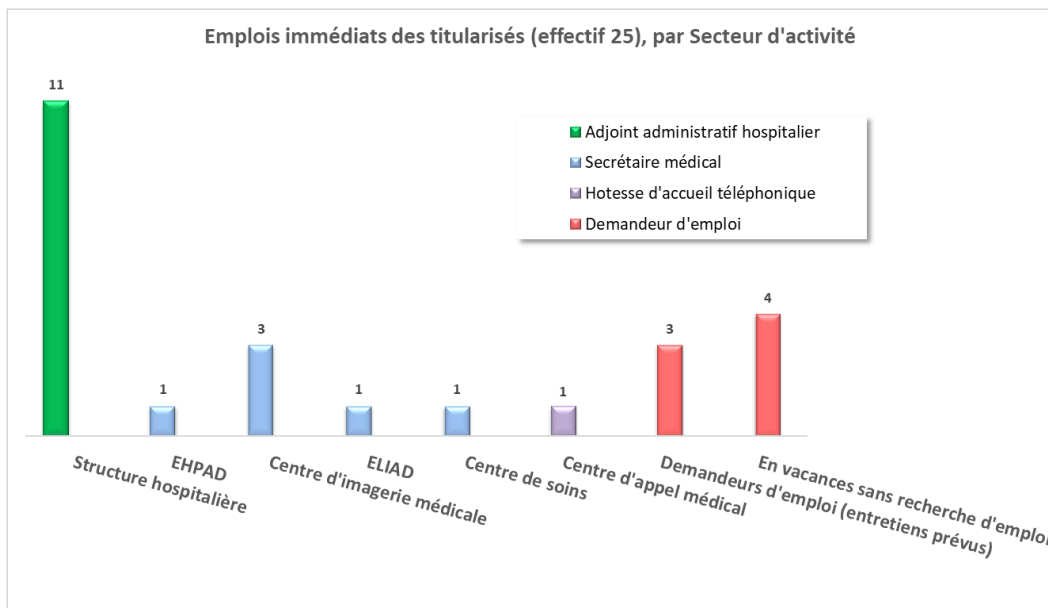
Évolution du placement des titulaires de la certification Session 2022 (25 titulaires sur 30 apprenants)

1) Informations sur les apprenants




Le public est à 86.67 % demandeur d'emploi, âgé de plus de 26 ans, féminin, et n'ayant pas d'expérience professionnelle dans le métier visé.

2) Répartition à l'issue de la formation, des emplois des titularisés (25 titulaires) par secteur d'activités. Dans le calcul des pourcentages, sont exclus les titulaires qui ne recherchent pas de travail. L'effectif considéré est donc ramené à 21 titularisés.



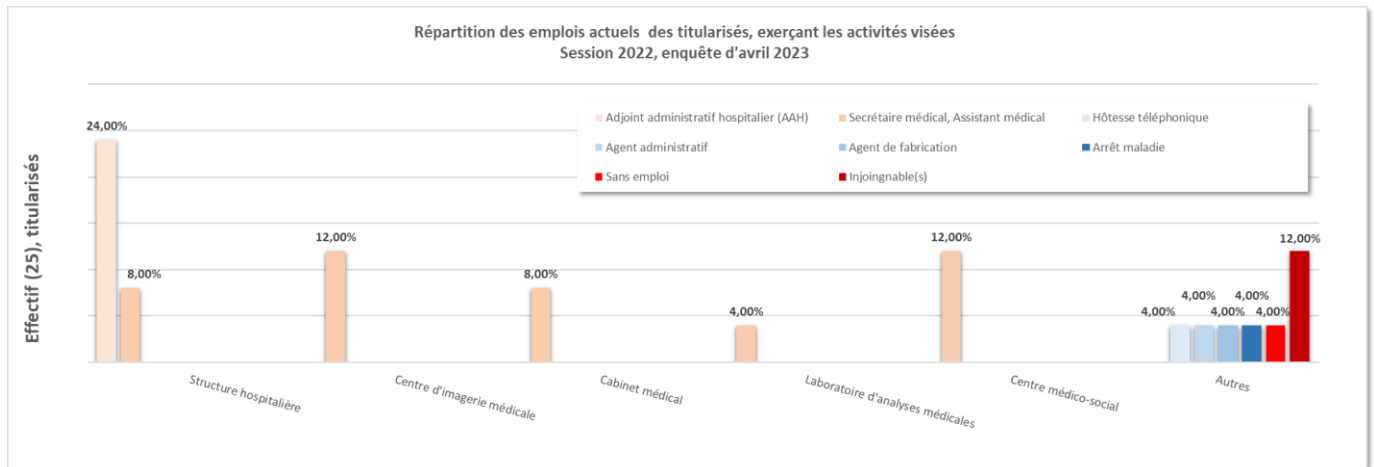
85.71 % de l'effectif titularisé occupe un emploi dans le secteur visé par la certification (secrétaire médical, adjoint administratif hospitalier, accueil téléphonique), 61.12 % dans le secteur public, 38.88 % dans le secteur privé.



3) Répartition des emplois des titularisés, enquête réalisée en avril 2023

25 certifiés, 21 répondants (3 injoignables).

17 titulaires (80,95%) sur un total de 21 répondants exercent leurs activités dans le secteur médical, 1 titulaire est dans le tertiaire (Hôtesse téléphonique dans un centre d'appel médical), 1 titulaire en tant qu'agent administratif, 1 titulaire en tant qu'agent de fabrication (industrie), 1 titulaire en arrêt maladie et 1 titulaire demandeur d'emploi.



Parmi les certifiés en emploi dans le métier visé, **47,05%** exercent dans le secteur public (structures hospitalières) et **52,94%** dans le secteur privé.