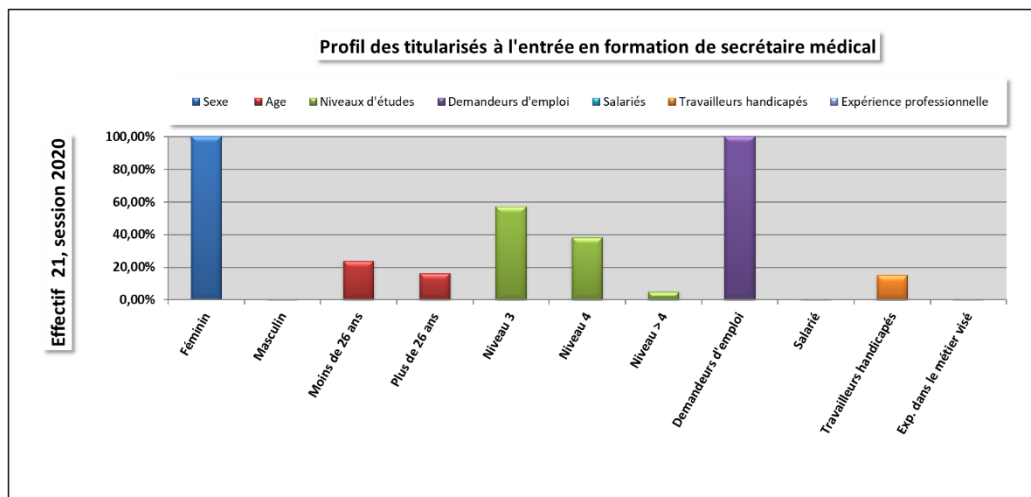


Évolution du placement des titulaires de la certification

Session 2020 (21 titulaires sur 21 apprenants)

1) Informations sur les apprenants

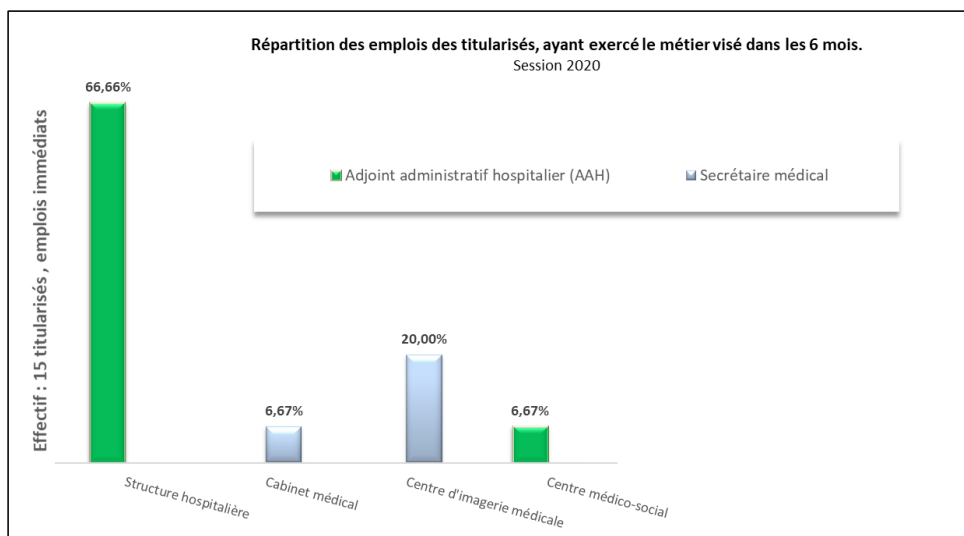


Le public est demandeur d'emploi, féminin, essentiellement de niveau 4 et infra, pas (ou peu) qualifié et n'ayant pas d'expérience professionnelle dans le métier visé.


2) Répartition des emplois des titularisés ayant exercé les activités visées (dans les 6 mois)

- ✓ 4 certifiés n'ont pas communiqué leurs situations après l'octroi de la certification,
- ✓ 1 certifié exerce dans le secteur du tertiaire en tant que secrétaire,
- ✓ 1 titulaire demandeur d'emploi.

L'analyse du taux d'insertion est donc effectuée sur la base des certifiés ayant communiqué leurs situations. 15 certifiés (88.23%) ont exercé leurs activités dans le secteur médical sur un total de 17 (session 2020).



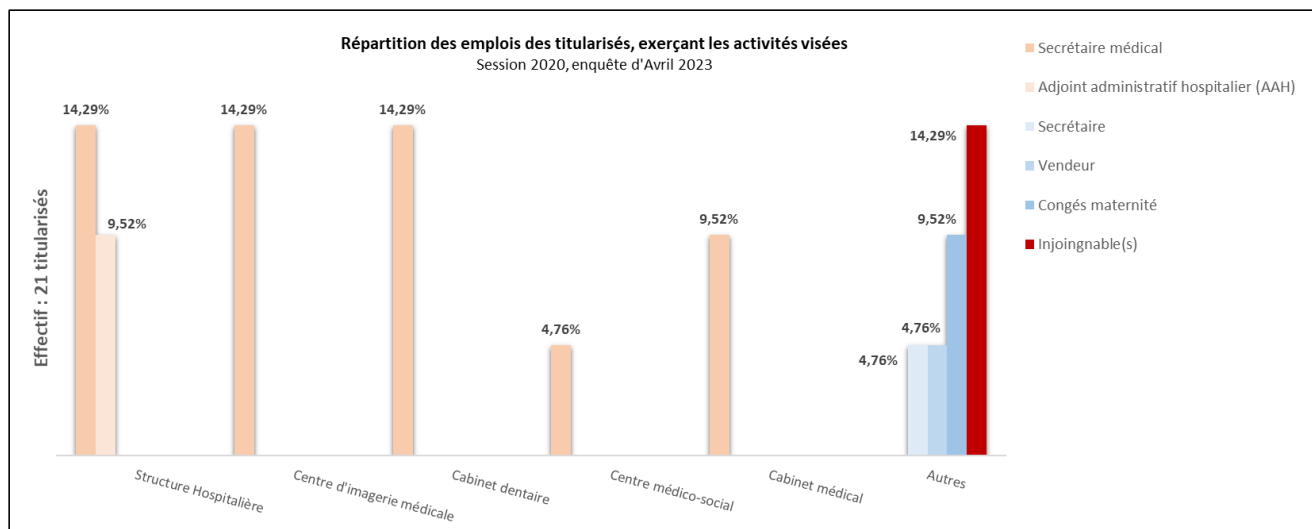
73.33% des certifiés ont travaillé dans le secteur public (structures hospitalières ou centre médico-social) et 26.66% dans le secteur privé.



3) Répartition des emplois des titularisés, enquête réalisée en avril 2023

21 certifiés, 18 répondants (3 injoignables).

14 titulaires (77.77%) sur un total de 18 répondants exercent leurs activités dans le secteur médical, 1 titulaire est dans le tertiaire (secrétaire), 1 titulaire dans le commerce (vendeur) et 2 titulaires en congés maternité.



Parmi les certifiés en emploi dans le métier visé, **35,71%** exercent dans le secteur public (structures hospitalières) et **64,28%** dans le secteur privé.