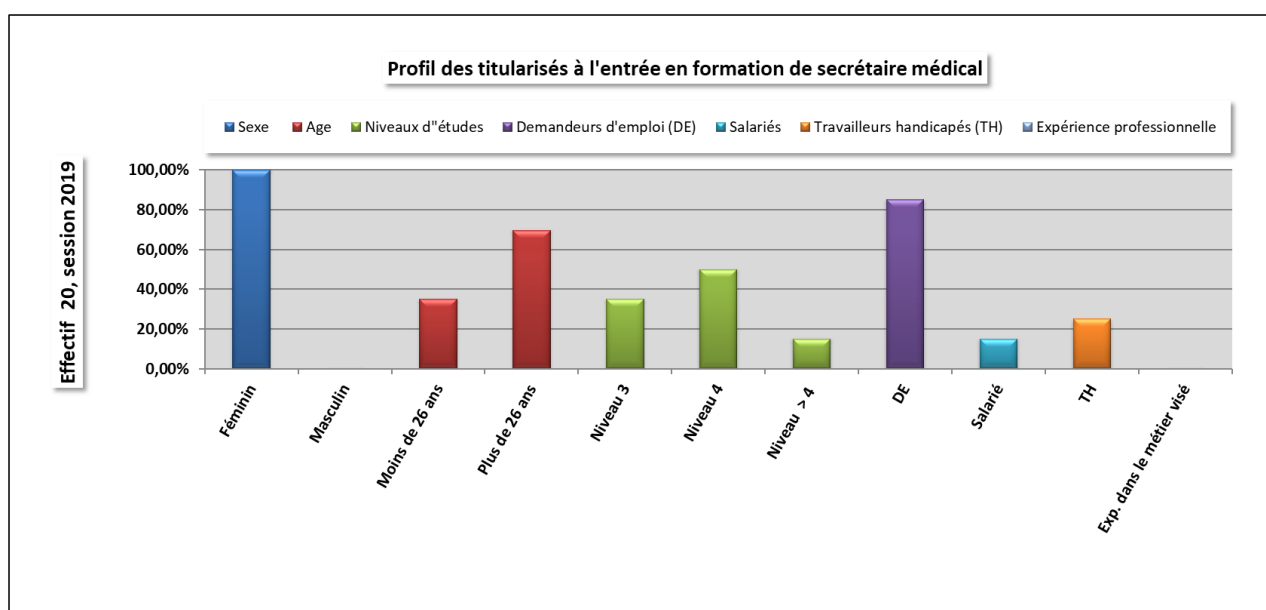



## Évolution du placement des titulaires de la certification

### Session 2019 (20 titulaires sur 21 apprenants)

#### 1) Informations sur les apprenants

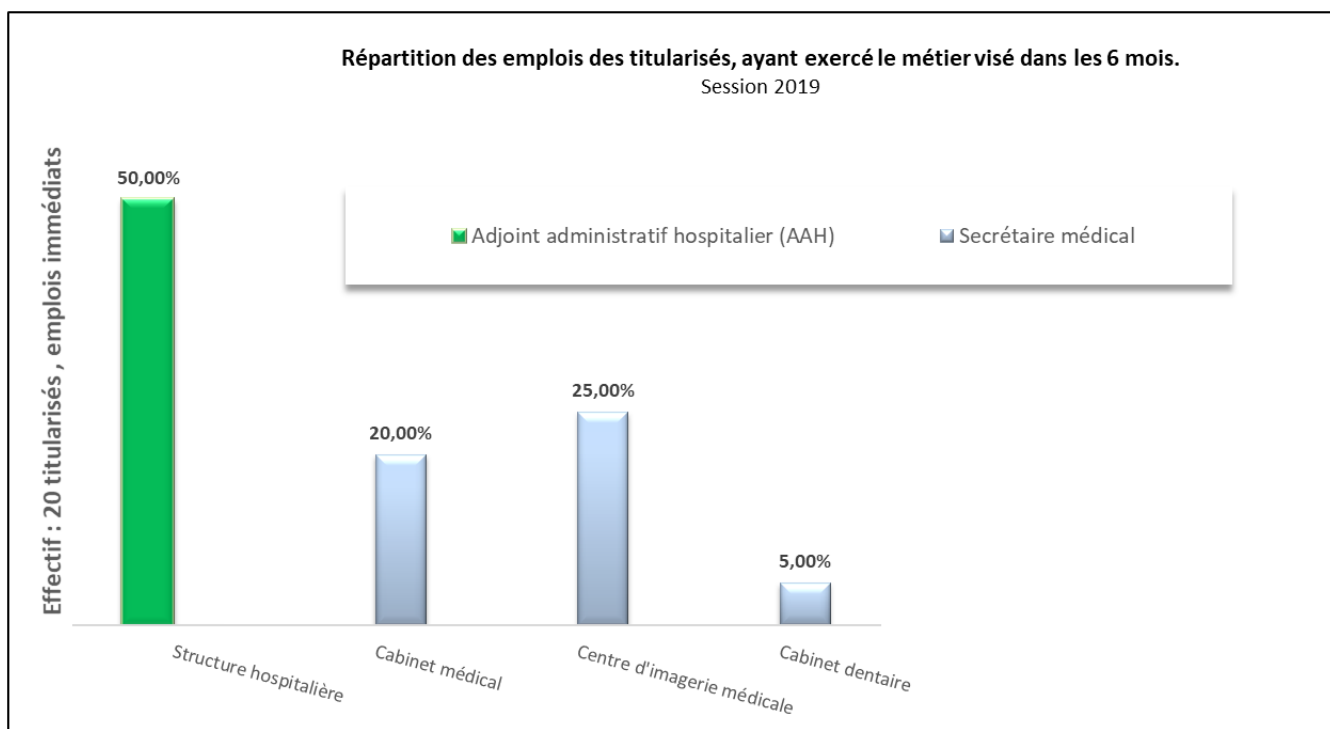


Le public est demandeur d'emploi, féminin, âgé plus de 26 ans, essentiellement de niveau 4 et infra, pas (ou peu) qualifié et n'ayant pas d'expérience professionnelle dans le métier visé.




## 2) Répartition des emplois des titularisés ayant exercé les activités visées (dans les 6 mois)

L'analyse du taux d'insertion est effectuée sur la base des certifiés ayant communiqué leurs situations. 20 certifiés (100%) ont exercé leurs activités dans le secteur médical (session 2019).



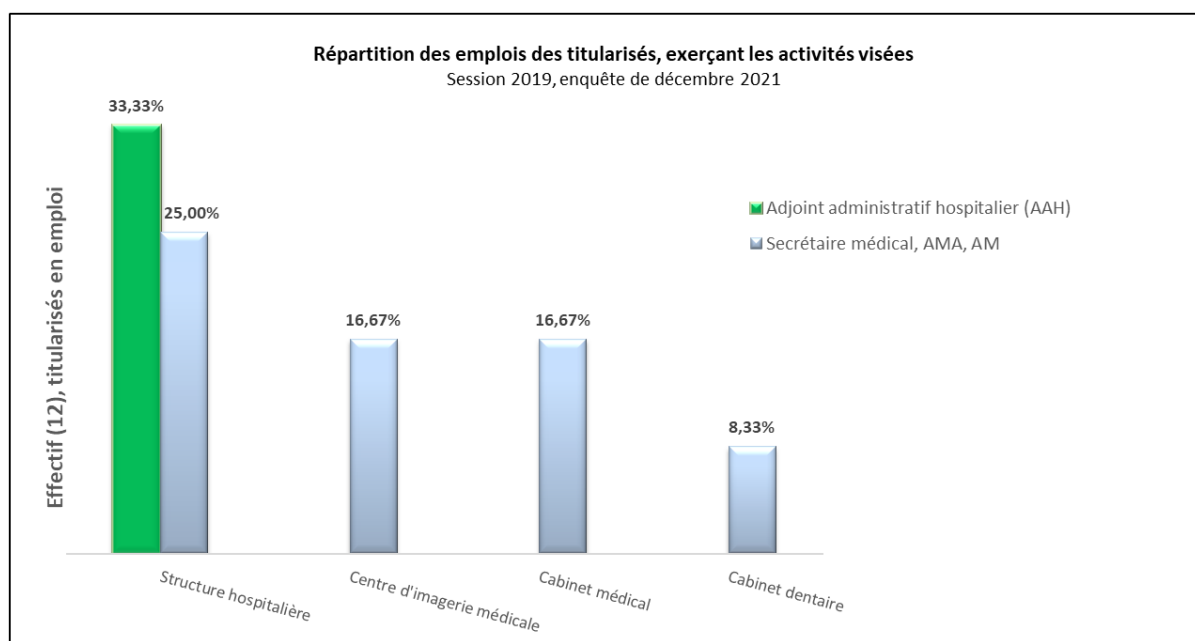
50.00% des certifiés ont travaillé dans le secteur public (structures hospitalières ou centre médico-social) et 50.00% dans le secteur privé.



### 3) Répartition des emplois des titularisés exerçant les activités visées (enquête réalisée en décembre 2021)

- ✓ 3 certifiés n'ont pas répondu à l'enquête,
- ✓ 1 titulaire est en formation et donc non comptabilisée,
- ✓ 3 certifiés exercent un emploi dans un autre secteur d'activités, respectivement, planificatrice, hôtesse téléphonique dans un centre d'appel médical, hôtesse de caisse,
- ✓ 1 certifié est demandeur d'emploi.

L'analyse de la répartition des emplois est effectuée sur la base des certifiés ayant répondu à l'enquête de décembre 2021, exerçant des activités dans le métier visé par la certification ou en recherche d'emploi. 12 certifiés (70.58%) exercent leurs activités dans le secteur médical sur un total de 17 répondants.



58.33% des certifiés exercent dans le secteur public (structures hospitalières) et 41.67% dans le secteur privé.